

PROBLEMATIKA ONKOLOGIE V CENTRECH SE ZVLÁŠTNÍ SMLOUVOU

**MUDR. JIŘÍ BEK
ÚZP VZP ČR**



ZÁKLADNÍ MILNÍKY NÁKLADNÉ PÉČE

- **Nákladná léčiva „X“ do roku 2006 schvaloval RL – přímá regulace.**
- **Od 1. 8. 2006 - zlom - centra se ZVLÁŠTNÍ SMLOUVOU**
Vyhláška MZ ČR 368/06 Sb. , resp. 63/77 Sb.
Sjednány předpokládané počty léčených
Zvýhodněný úhradový mechanismus pro sjednané počty
Regulace cestou výše úhrady na pacientoměsíc
- **Od ledna 2008 má vstup nových léčiv v rukou SÚKL.**

ODHAD PŘÍJMŮ PRO FINANČNÍ ROK

Hlavní parametry použité pro sestavení ZPP :

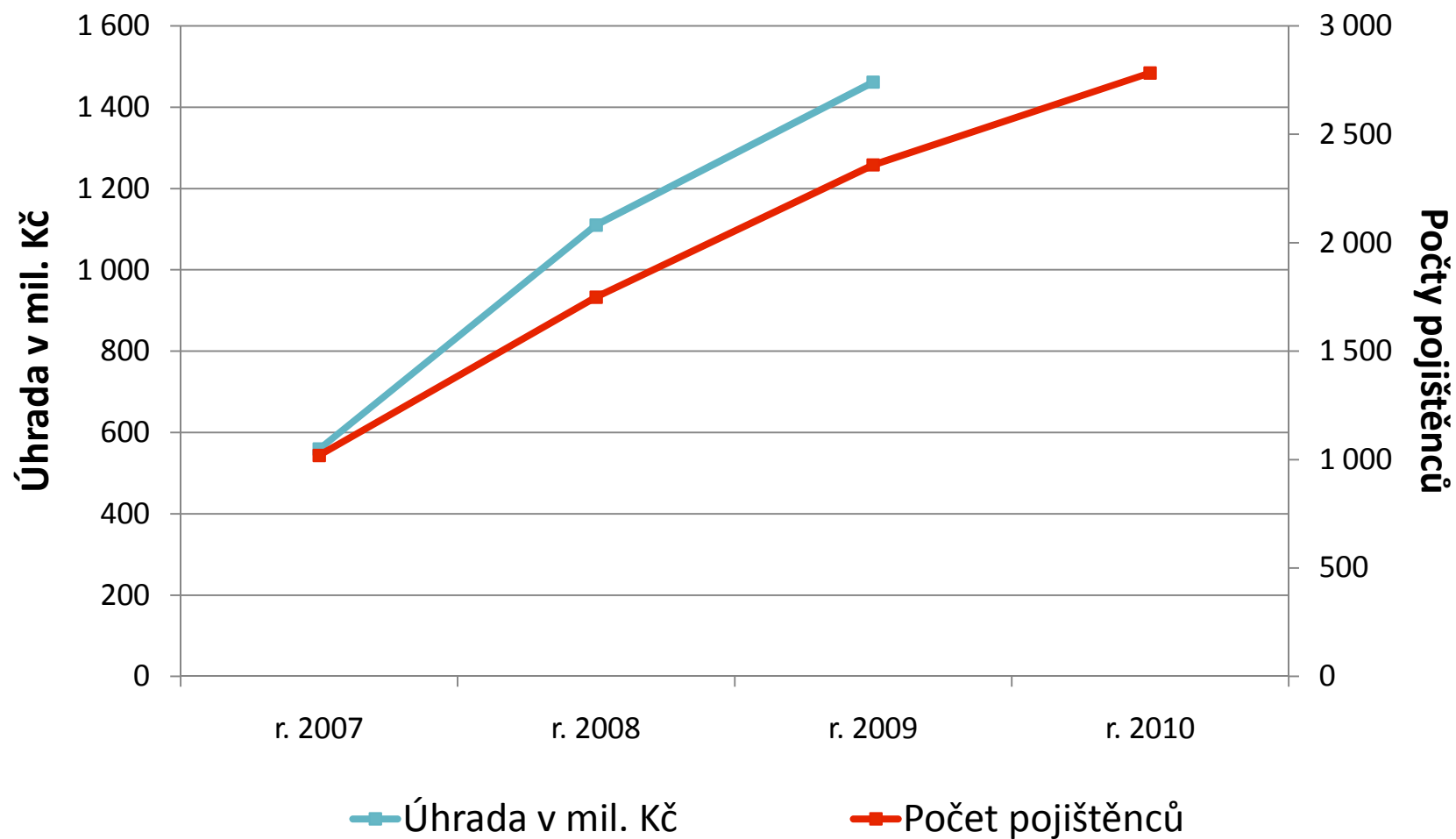
- **předpokládané trendy vývoje počtu pojištěnců VZP ČR v jednotlivých kategoriích plátců pojistného v příslušném roce**
- **trendy vývoje věkové struktury pojištěnců VZP ČR**
- **předpokládaný vývoj makroekonomických ukazatelů ČR v příslušném roce**
 - **pokles objemu mezd a platů**
 - **růst průměrné mzdy**
 - **míra inflace**
 - **míra nezaměstnanosti v řadách pojištěnců VZP ČR**

FAKTORY OVLIVŇUJÍCÍ RŮST NÁKLADŮ

- **Rostoucí počty pacientů**
- **Ceny léčivých přípravků**
- **Indikační šíře u jednotlivých léčiv**
- **Vstup nových léčivých přípravků**
- **Správná indikace lékaře**
- **Stav pacienta v době zahájení léčby**
- **Věk resp. hmotnost pacienta**

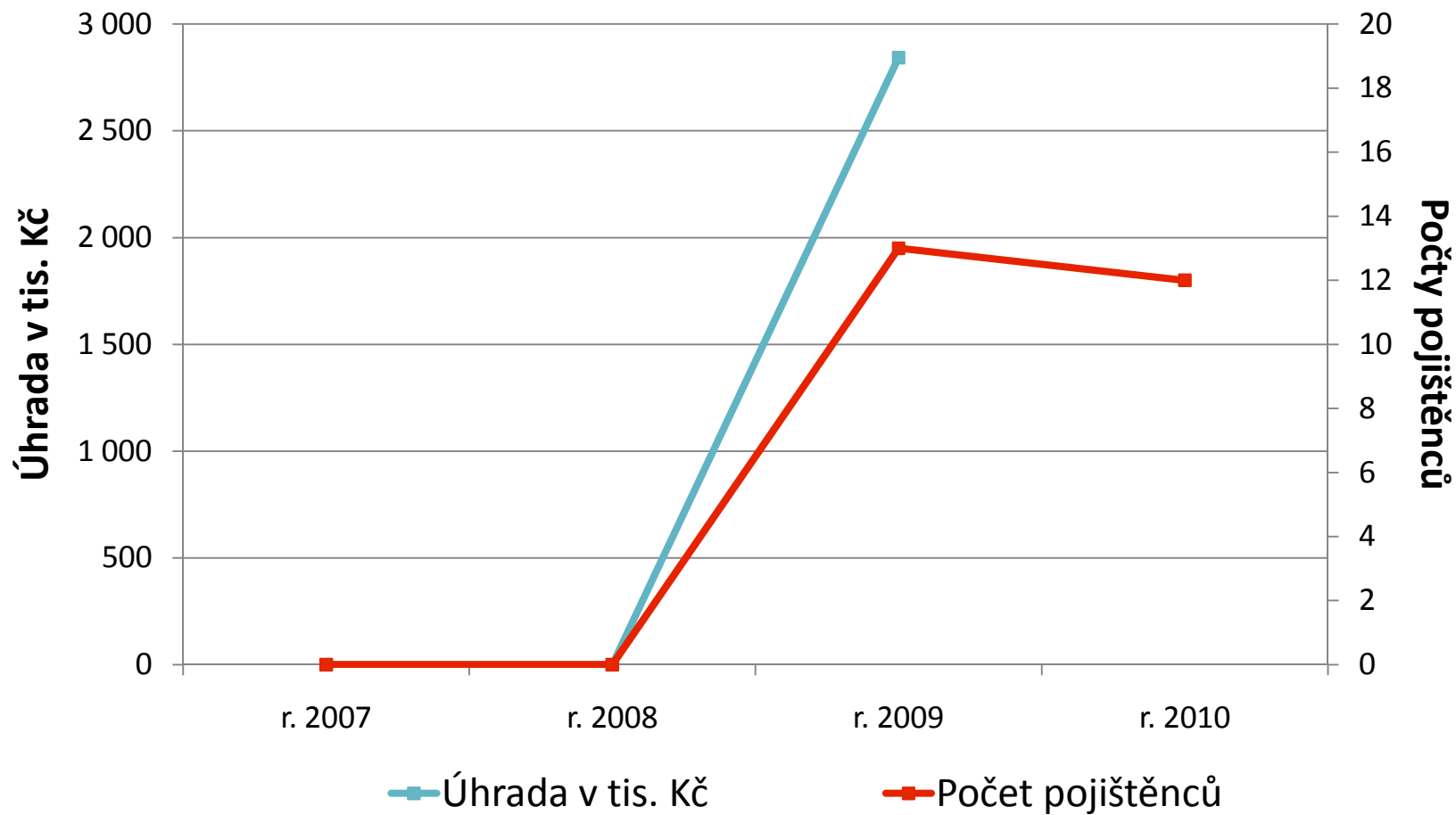
VÝVOJ NÁKLADŮ 2007 - 2009

Onkologie celkem



VÝVOJ NÁKLADŮ 2008- 2009

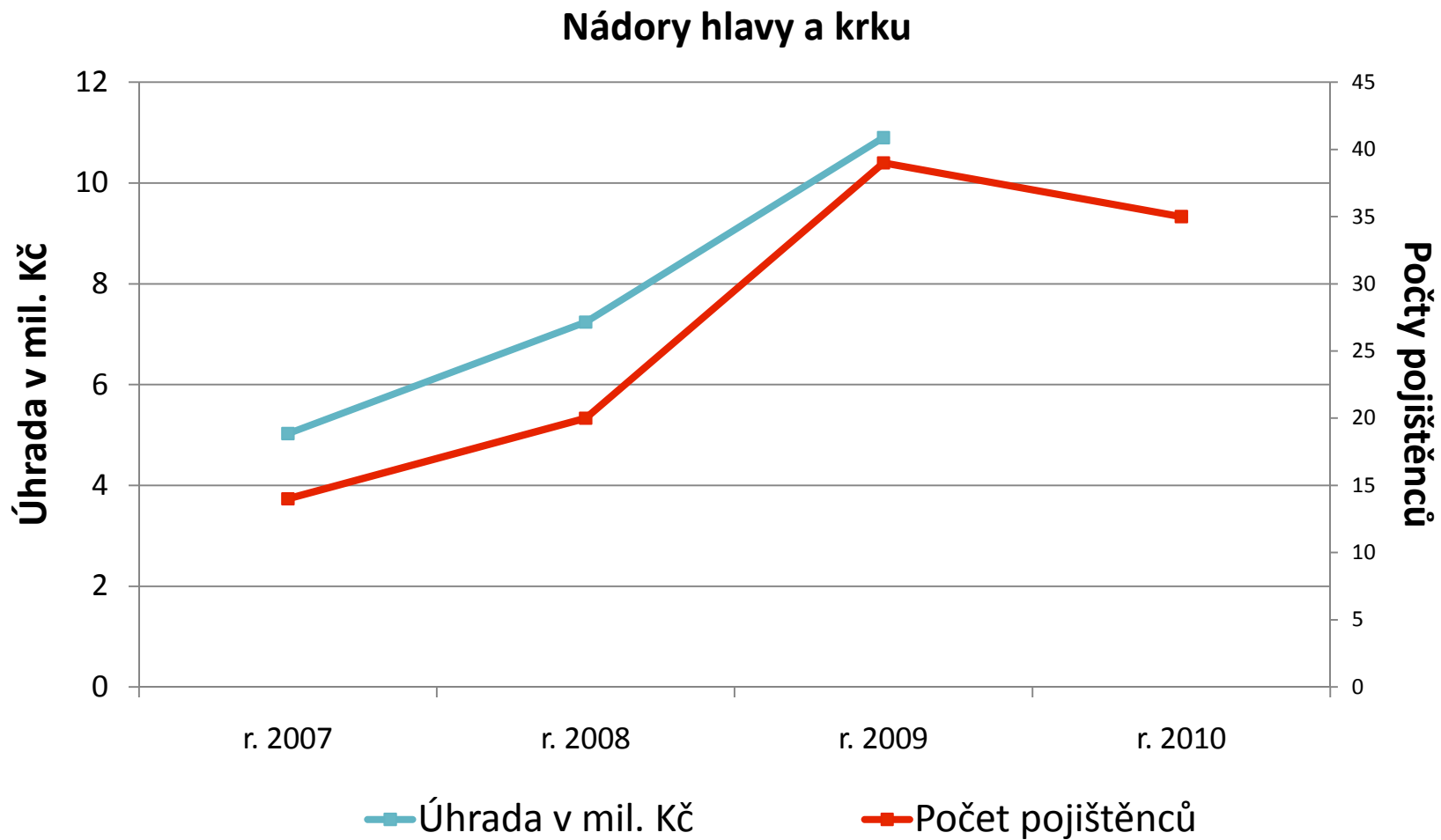
Hepatocelulární karcinom



HEPATOCELULÁRNÍ KARCINOM

DG skupina	Věková Skupina	Zahájili léčbu
NHC	45-50	1
NHC	55-60	1
NHC	60-65	10
NHC	65-70	4
NHC	70-75	5
NHC	75-80	1
Celkem		22

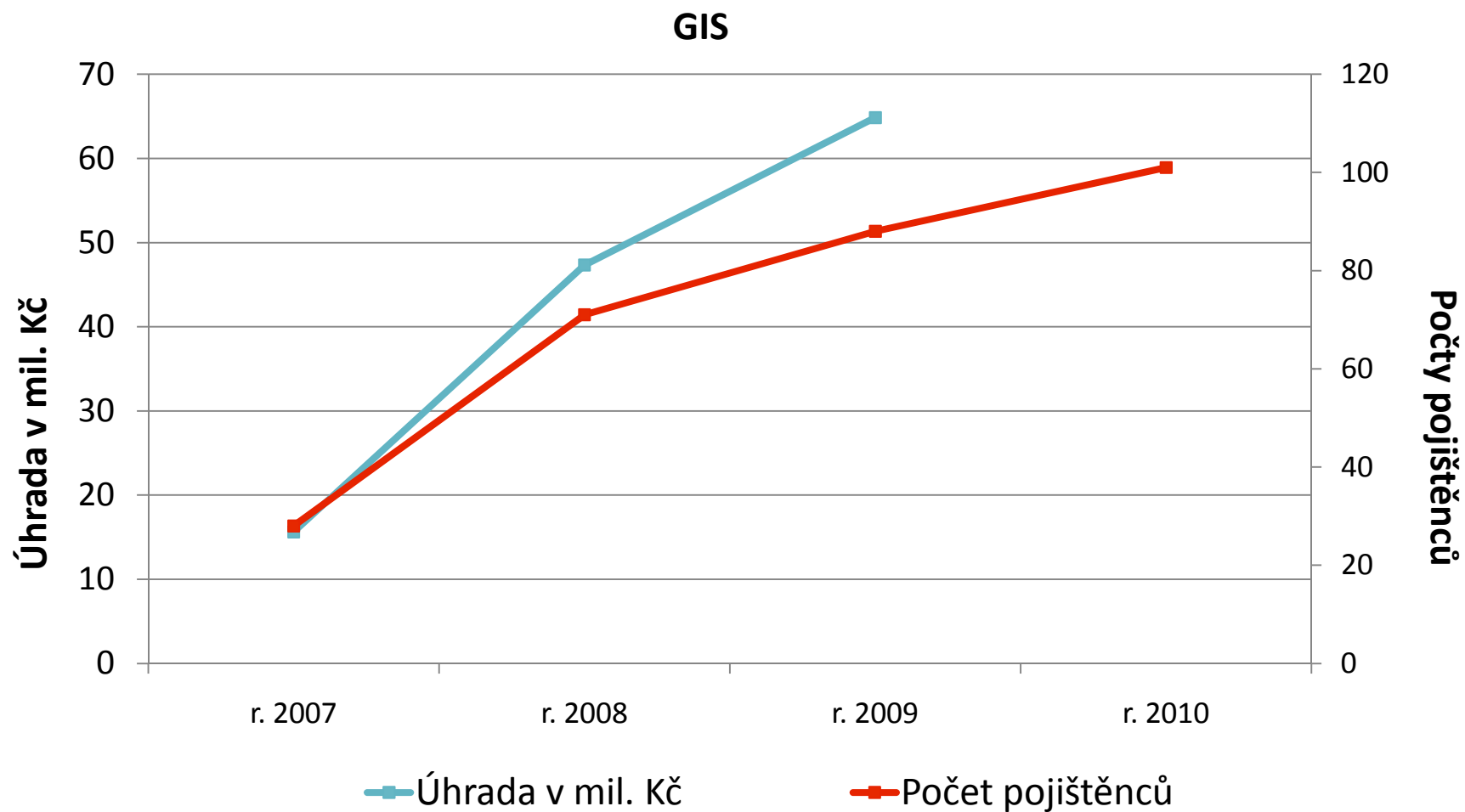
VÝVOJ NÁKLADŮ 2007 - 2009



NÁDORY HLAVY A KRKU

DG skupina	Věková skupina	Zahájili léčbu	Z toho zemřeli	Zemřeli v %
NHK	35-40	2		
NHK	40-45	3		
NHK	45-50	11	3	27,3%
NHK	50-55	14	3	21,4%
NHK	55-60	31	8	25,8%
NHK	60-65	26	5	19,2%
NHK	65-70	7	1	14,3%
NHK	70-75	4		
NHK	75-80	3		
NHK	80-85	3	1	33,3%
Celkem		104	21	20,2%

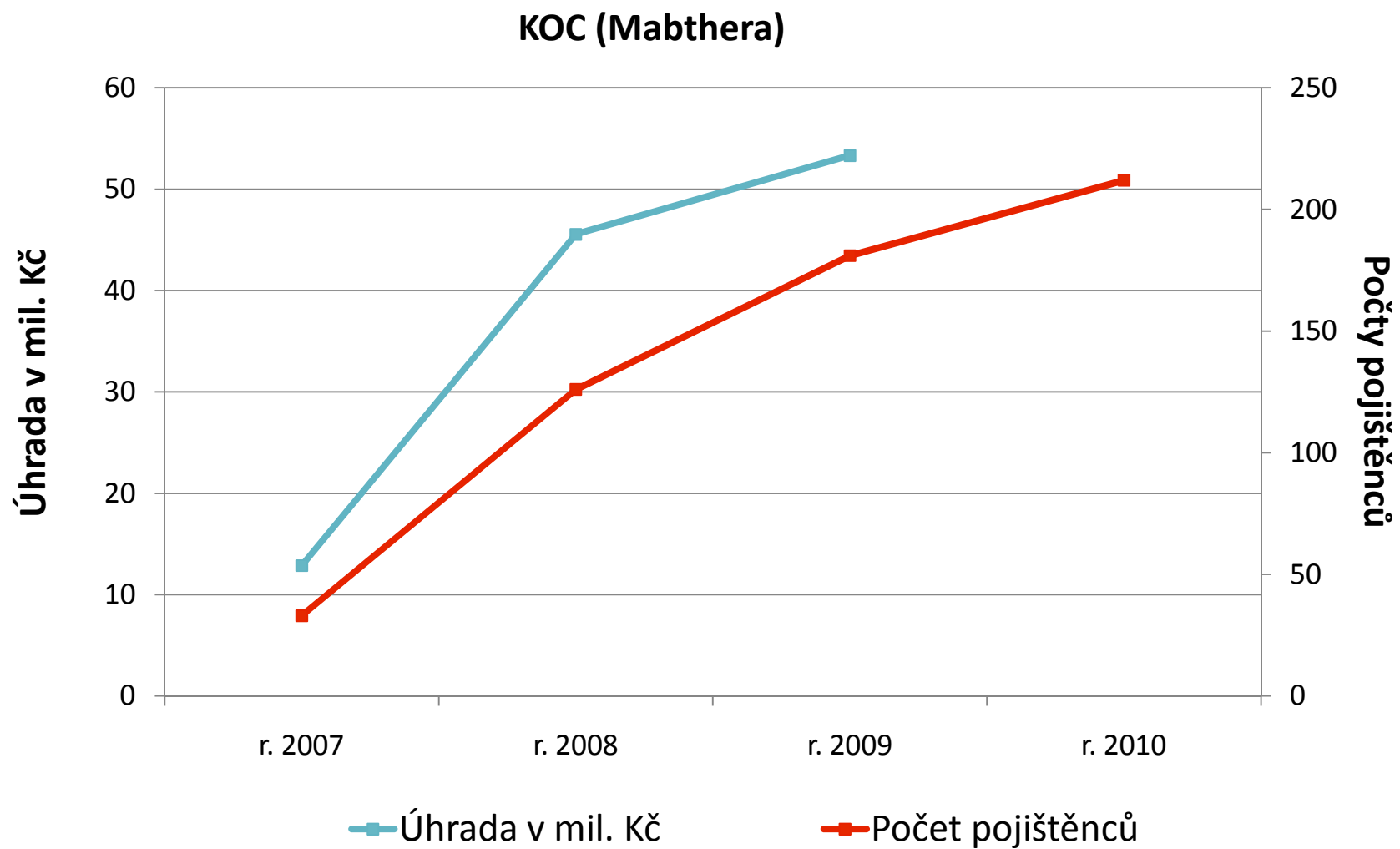
GASTROINTESTINÁLNÍ STROMÁLNÍ TUMORY



GASTROINTESTINÁLNÍ STROMÁLNÍ TUMORY

DG skupina	Věková skupina	Zahájili léčbu	Z toho zemřeli	Zemřeli v %
GIS	20-25	1		
GIS	30-35	2	1	50,0%
GIS	35-40	3	1	33,3%
GIS	40-45	3	1	33,3%
GIS	45-50	2		
GIS	50-55	15	4	26,7%
GIS	55-60	17	3	17,6%
GIS	60-65	22	3	13,6%
GIS	65-70	26	5	19,2%
GIS	70-75	16	4	25,0%
GIS	75-80	21	5	23,8%
GIS	80-85	8		
GIS		1		
Celkem		137	27	19,7%

VÝVOJ NÁKLADŮ 2007 - 2009

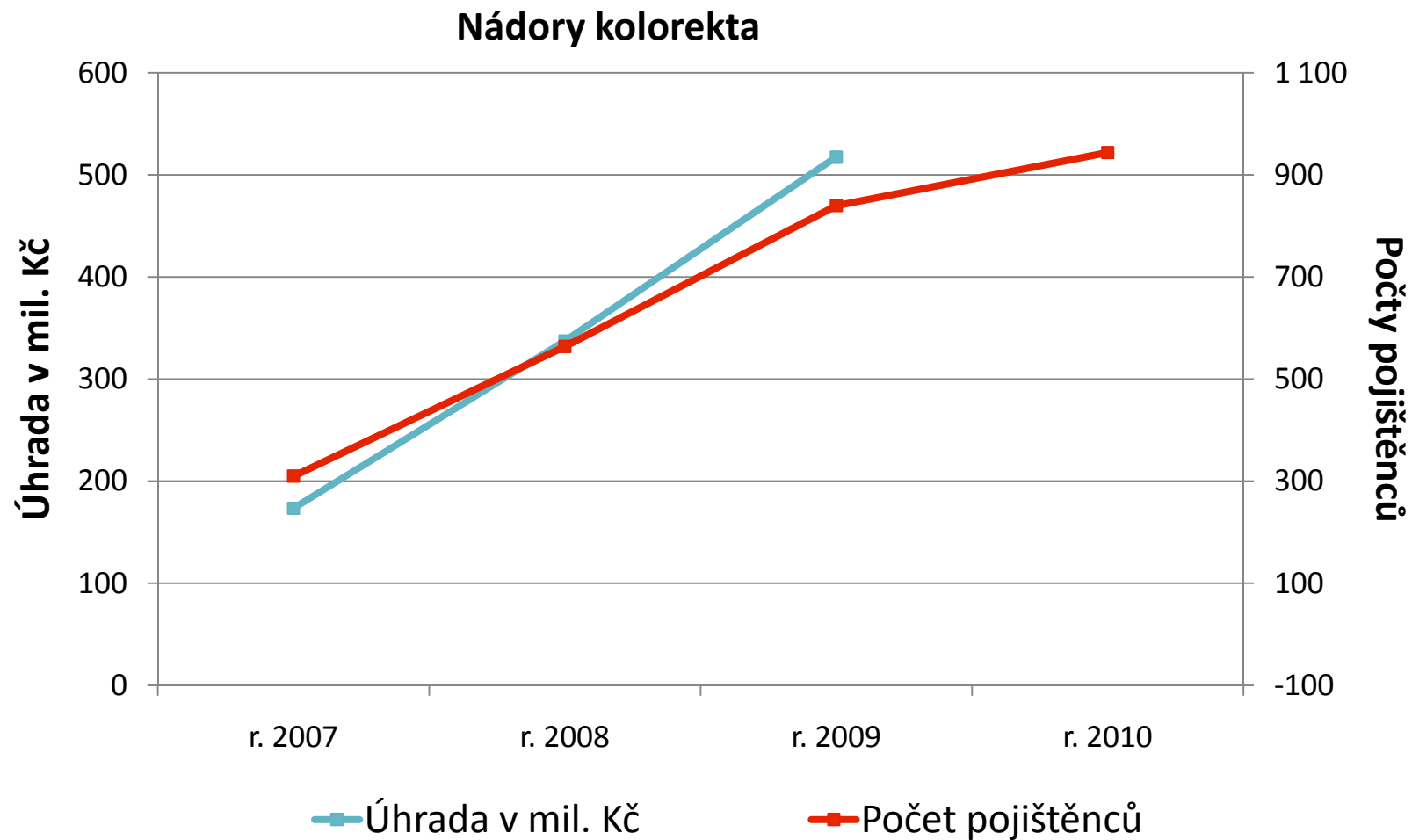


MABTHERA - KOC

DG skupina	Věková skupina	Zahájili léčbu	Z toho zemřeli	Zemřeli v %
KOC	10-15	3	1	33,3%
KOC	15-20	4		
KOC	25-30	1		
KOC	30-35	4		
KOC	35-40	12	1	8,3%
KOC	40-45	8		
KOC	45-50	16		
KOC	50-55	25	6	24,0%
KOC	55-60	50	3	6,0%
KOC	60-65	81	12	14,8%
KOC	65-70	88	15	17,0%
KOC	70-75	74	13	17,6%
KOC	75-80	63	22	34,9%
KOC	80-85	34	12	35,3%
KOC	86 a více	7	3	42,9%
13 Celkem		470	88	18,7%



VÝVOJ NÁKLADŮ 2007- 2009

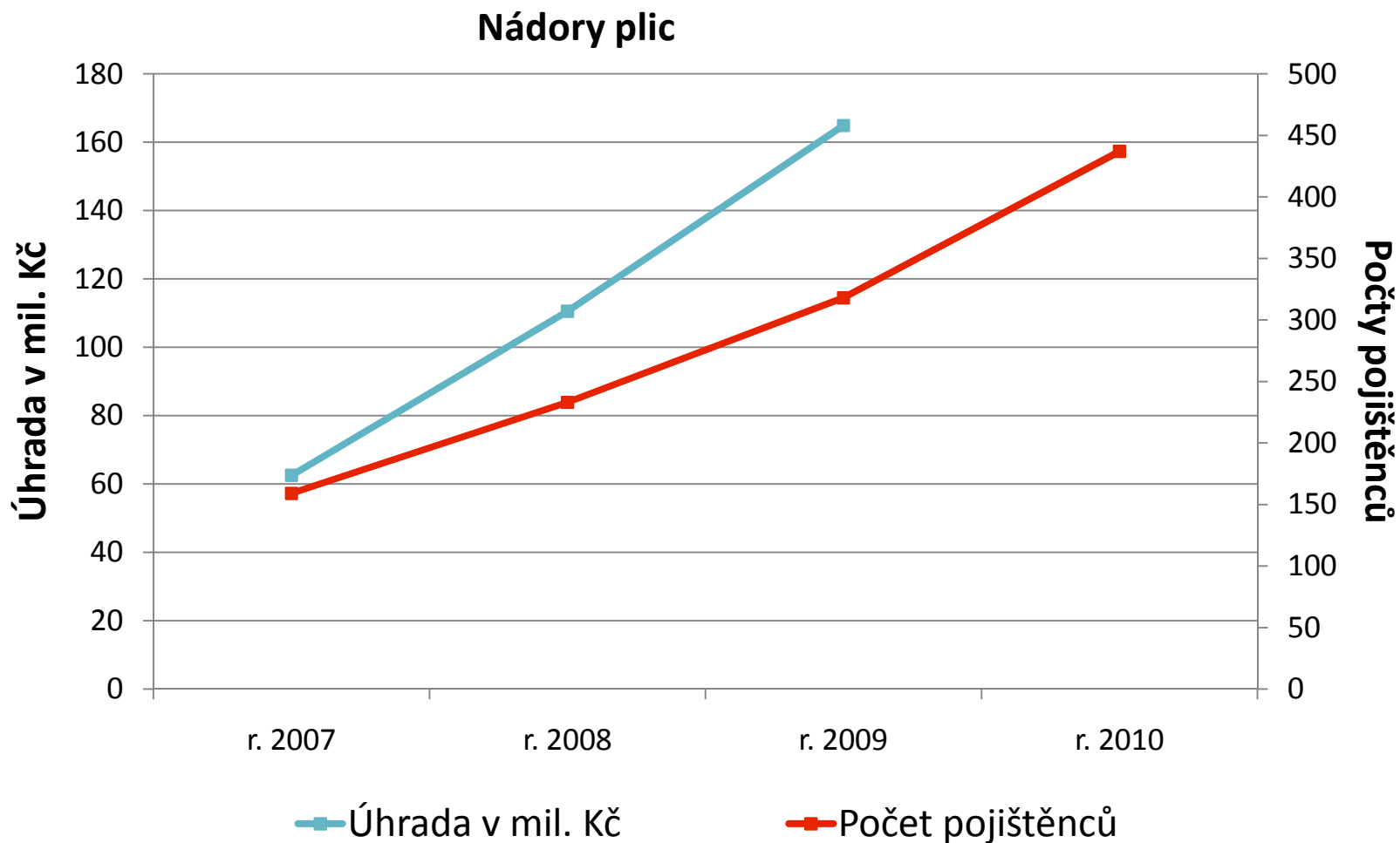


NÁDORY KOLOREKTA

DG skupina	Věková skupina	Zahájili léčbu	Z toho zemřeli	Zemřeli v %
NKO	0-5	2		
NKO	5-10	4	2	50,0%
NKO	15-20	1		
NKO	20-25	1		
NKO	25-30	2		
NKO	30-35	10	1	10,0%
NKO	35-40	31	14	45,2%
NKO	40-45	53	12	22,6%
NKO	45-50	61	23	37,7%
NKO	50-55	212	86	40,6%
NKO	55-60	388	163	42,0%
NKO	60-65	597	247	41,4%
NKO	65-70	556	221	39,7%
NKO	70-75	302	111	36,8%
NKO	75-80	137	46	33,6%
NKO	80-85	28	9	32,1%
NKO	86 a více	2		
15 Celkem		2 387	935	39,2%



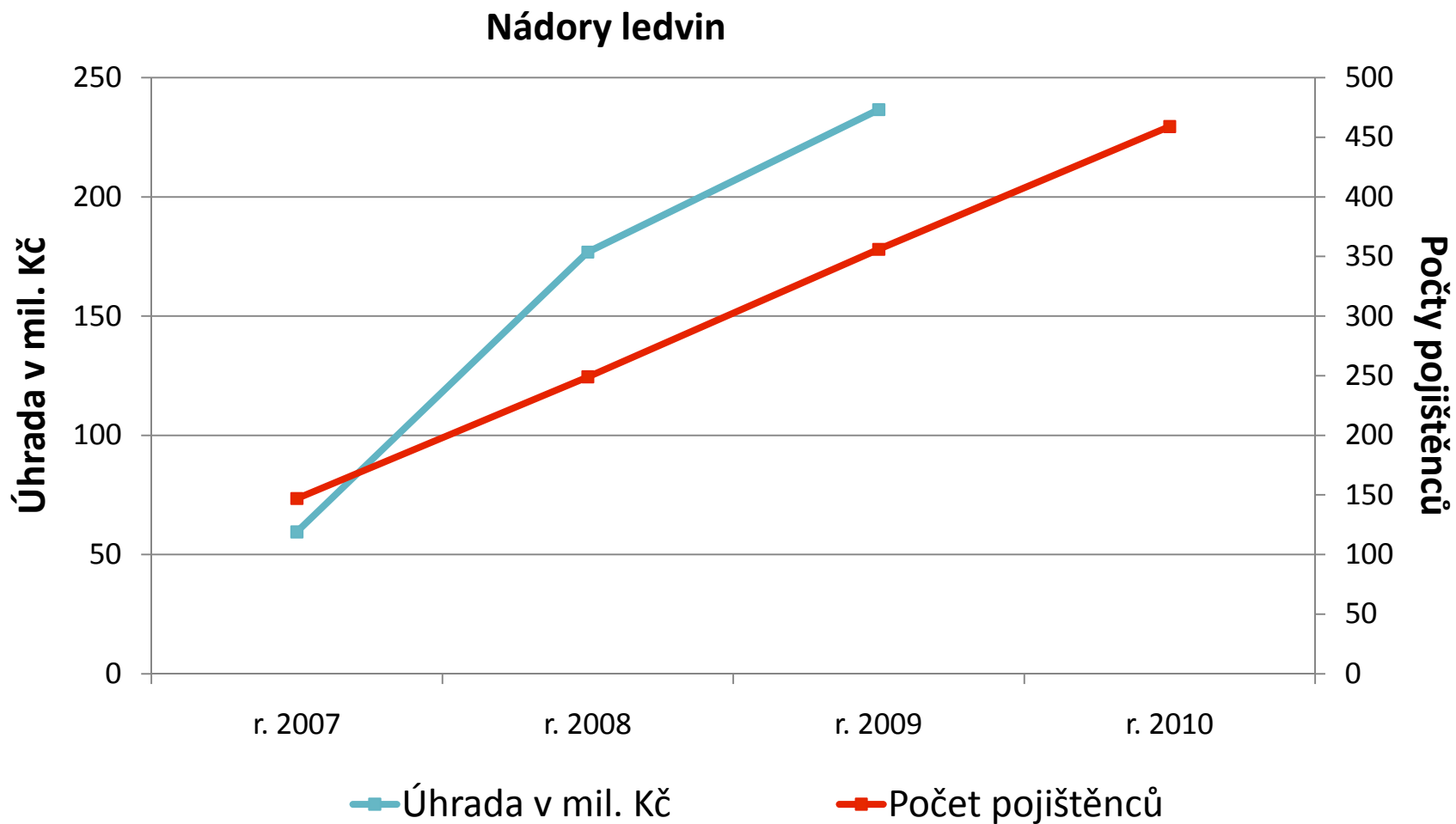
VÝVOJ NÁKLADŮ 2007 - 2009



NÁDORY PLIC

DG skupina	Věková skupina	Zahájili léčbu	Z toho zemřeli	Zemřeli v %
NPL	15-20	1		
NPL	25-30	1		
NPL	30-35	5	2	40,0%
NPL	40-45	5	1	20,0%
NPL	45-50	32	19	59,4%
NPL	50-55	61	40	65,6%
NPL	55-60	180	109	60,6%
NPL	60-65	305	179	58,7%
NPL	65-70	317	204	64,4%
NPL	70-75	213	143	67,1%
NPL	75-80	199	127	63,8%
NPL	80-85	90	65	72,2%
NPL	86 a více	8	6	75,0%
Celkem		1 417	895	63,2%

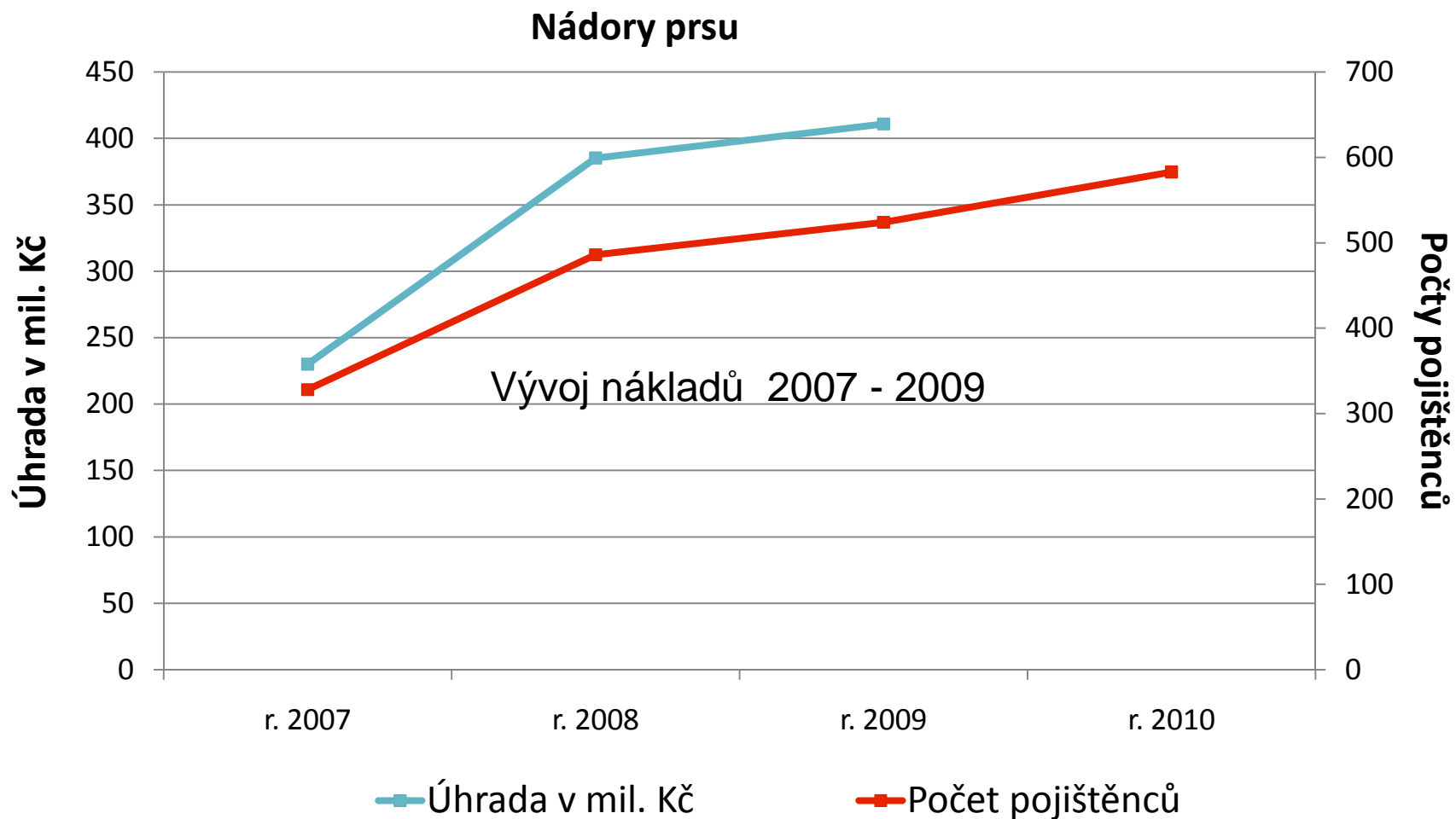
VÝVOJ NÁKLADŮ 2007 - 2009



NÁDORY LEDVIN

DG skupina	Věková skupina	Zahájili léčbu	Z toho zemřeli	Zemřeli v %
NLE	20-25	1		
NLE	35-40	3		
NLE	40-45	12	1	8,3%
NLE	45-50	22	7	31,8%
NLE	50-55	58	9	15,5%
NLE	55-60	141	55	39,0%
NLE	60-65	199	73	36,7%
NLE	65-70	174	68	39,1%
NLE	70-75	143	58	40,6%
NLE	75-80	91	26	28,6%
NLE	80-85	19	6	31,6%
NLE	86 a více	2		
Celkem		865	303	35,0%

VÝVOJ NÁKLADŮ 2007 - 2009



NÁDORY PRSU

DG skupina	Věková skupina	Zahájili léčbu	Z toho zemřeli	Zemřeli v %
NPR	20-25	1		
NPR	25-30	2		
NPR	30-35	21		
NPR	35-40	73	10	13,7%
NPR	40-45	60	4	6,7%
NPR	45-50	111	18	16,2%
NPR	50-55	175	27	15,4%
NPR	55-60	246	30	12,2%
NPR	60-65	291	53	18,2%
NPR	65-70	195	38	19,5%
NPR	70-75	122	26	21,3%
NPR	75-80	56	14	25,0%
NPR	80-85	9	3	33,3%
NPR	86 a více	3		
Celkem		1 365	223	16,3%

JAK DÁL....?

- **Je třeba reflektovat celkovou ekonomickou situaci**
- **Je třeba vzít v úvahu možnosti plátců**
- **Je třeba otevřít celospolečenskou diskuzi na téma eskalace nákladů**
- **Je třeba více pozornosti věnovat efektivitě léčby**
- **Je třeba zavést přesnější pravidla pro indikace**

FÓRUM ONKOLOGŮ

BRNO - LISTOPAD 2010

DĚKUJI ZA POZORNOST

