

**Komplexní onkologické centrum  
Krajská nemocnice Liberec a.s.**

***Aktuální situace v centrové léčbě***

***J. Bartoš***

# Srovnání prediktivních odhadů ČOS s údaji z registrů ČOS

## Incidence léčených pacientů KOC Liberec

	2010		2011		2012 - 1. pol.	
	Počet pacientů zahajujících léčbu REGISTR <sup>A</sup>	Predikovaný počet <sup>B</sup>	Počet pacientů zahajujících léčbu REGISTR <sup>A</sup>	Predikovaný počet <sup>B</sup>	Počet pacientů zahajujících léčbu REGISTR <sup>A</sup>	Predikovaný počet <sup>B</sup>
<b>Kolorektální karcinom KOC Liberec</b>	57 (49%)	117 (99; 135)	51 (46%)	112 (95; 129)	34 (55%)	62 (49; 75)
<b>celkem KOC</b>	1023 (37%)	2795 (2708; 2882)	929 (33%)	2852 (2764; 2940)	484 (31%)	1550 (1485; 1615)
<b>Renální karcinom KOC Liberec</b>	16 (55%)	29 (20; 38)	19 (70%)	27 (18; 36)	14 (88%)	16 (9; 23)
<b>celkem KOC</b>	381 (49%)	781 (735; 827)	406 (48%)	843 (795; 891)	198 (43%)	465 (429; 500)
<b>(Neo)adjuvance karcinomu prsu KOC Liberec</b>	8 (24%)	33 (24; 42)	11 (33%)	33 (24; 42)	11 (85%)	13 (7; 18)
<b>celkem KOC</b>	471 (63%)	748 (687; 810)	466 (60%)	776 (710; 843)	253 (80%)	315 (286; 344)
<b>Metastatický karcinom prsu KOC Liberec</b>	9 (23%)	39 (29; 49)	11 (30%)	37 (27; 47)	2 (12%)	17 (10; 23)
<b>celkem KOC</b>	202 (23%)	880 (831; 929)	169 (19%)	883 (834; 932)	80 (19%)	425 (391; 458)

<sup>A</sup> počet je doplněn o procento, vyjadřující podíl predikovaného počtu pacientů, kteří skutečně zahájili léčbu

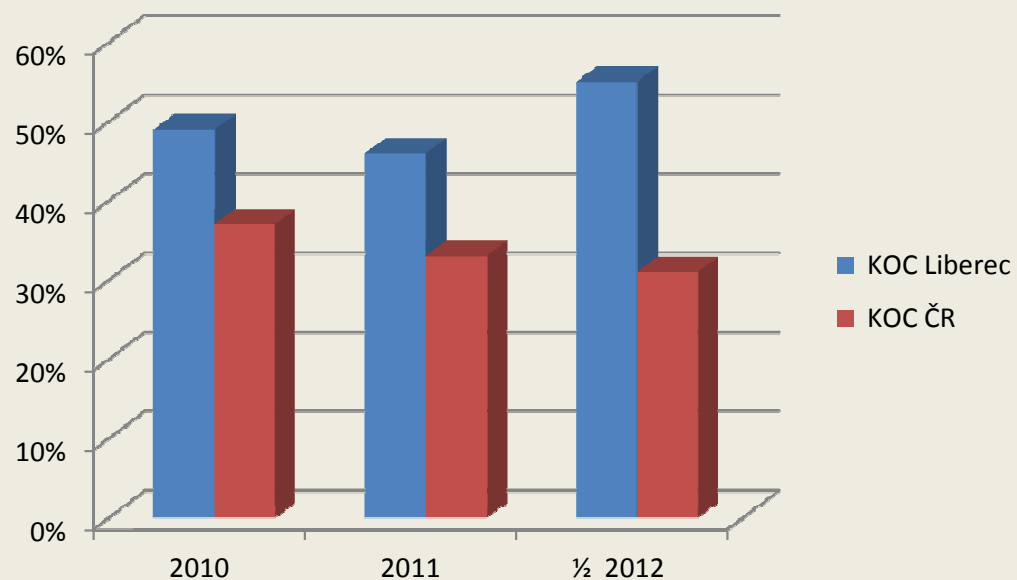
<sup>B</sup> počet je doplněn o 90% interval spolehlivosti

# Srovnání prediktivních odhadů ČOS s údaji z registrů ČOS

## Incidence léčených pacientů KOC Liberec

### Kolorektální karcinom

	2010	2011	½ 2012
KOC Liberec	49%	46%	55%
KOC ČR	37%	33%	31%

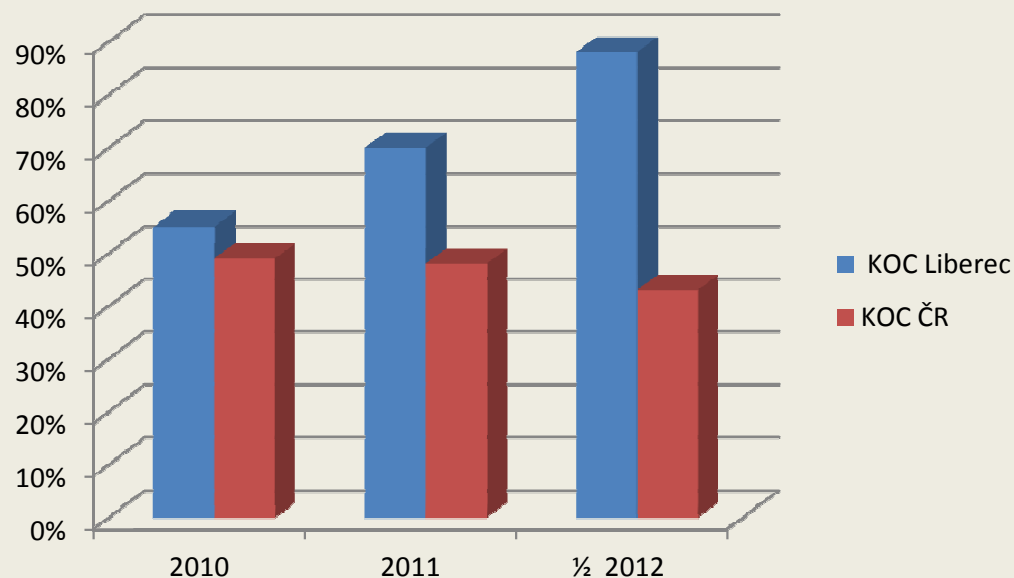


# Srovnání prediktivních odhadů ČOS s údaji z registrů ČOS

## Incidence léčených pacientů KOC Liberec

### Renální karcinom

	2010	2011	½ 2012
KOC Liberec	55%	70%	88%
KOC ČR	49%	48%	43%

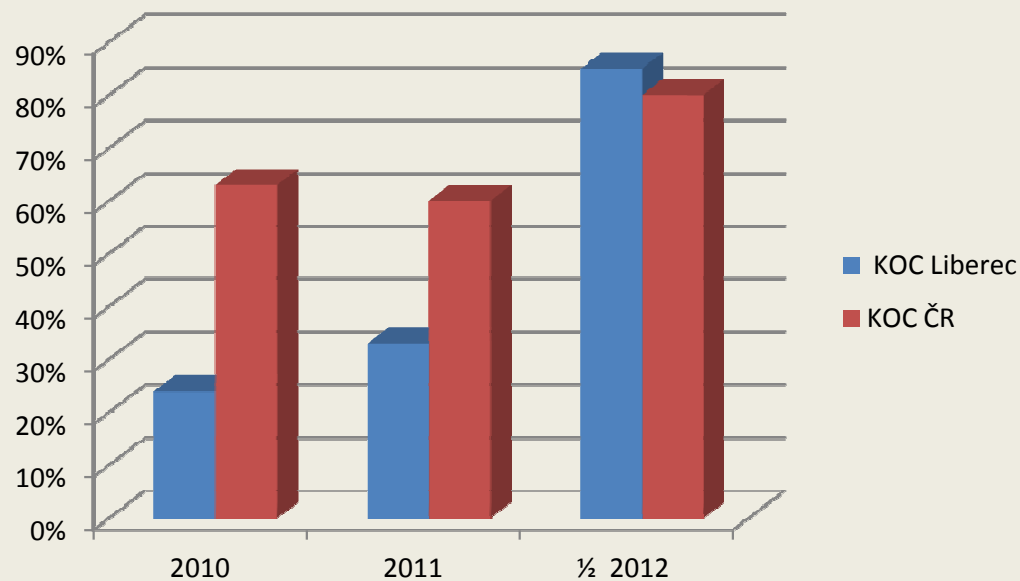


# Srovnání prediktivních odhadů ČOS s údaji z registrů ČOS

## *Incidence léčených pacientů KOC Liberec*

(Neo)adjuvance karcinomu prsu

	2010	2011	½ 2012
KOC Liberec	24%	33%	85%
KOC ČR	63%	60%	80%

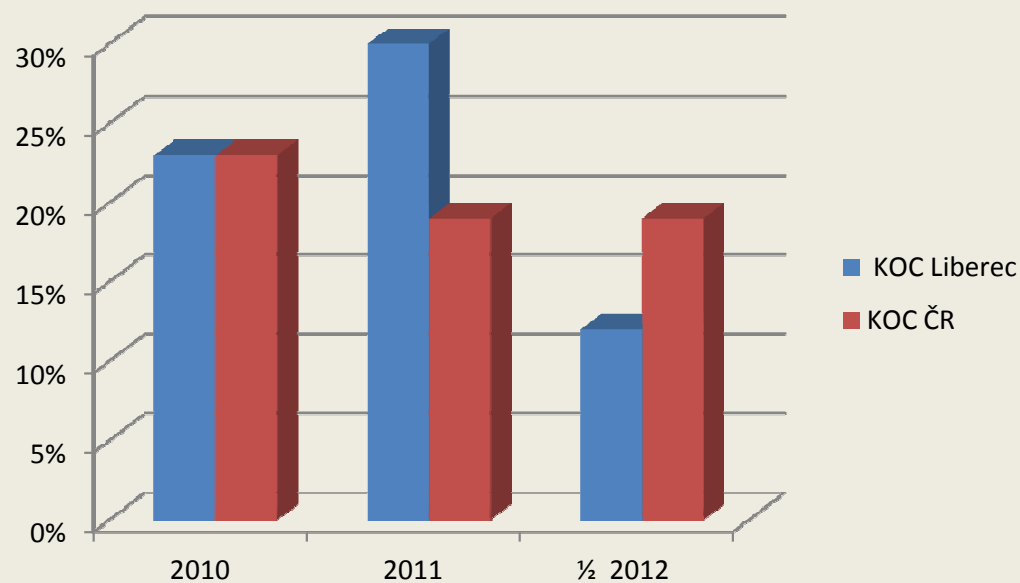


# Srovnání prediktivních odhadů ČOS s údaji z registrů ČOS

## Incidence léčených pacientů KOC Liberec

### Metastatický karcinom prsu

	2010	2011	½ 2012
KOC Liberec	23%	30%	12%
KOC ČR	23%	19%	19%



# Srovnání biologické léčby za období 1-9/2010, 1-9/2011 a 1-9/2012

## Pojištěnci VZP (kód 111 ) KOC LIBEREC

	1-9/2010		1-9/2011		1-9/2012	
	Cena sum	UOP	Cena sum	UOP	Cena sum	UOP
<b>Náklady celkem</b>	<b>51 720 437</b>	<b>170</b>	<b>54 051 839</b>	<b>167</b>	<b>57 792 704</b>	<b>192</b>
NKO	21 925 343	80	22 262 861	69	21 676 543	75
NLE	17 114 565	35	20 199 719	42	20 780 543	47
NPR	4 667 063	18	3 773 635	19	7 277 527	30

NKO nádory kolorekta  
 NLE nádory ledvin  
 NPR nádory prsu

# Přehled „biologická léčba ostatní“ ZP 2010 - 09/2012

(U ZP Škoda ref. obd. 2011)

201 - Vojenská ZP				205 - Česká průmyslová ZP				207 - Oborová ZP			
1-12/2010		1-9/2012		1-12/2010		1-9/2012		1-12/2010		1-9/2012	
celkem Kč	RČ	celkem Kč	RČ	celkem Kč	RČ	celkem Kč	RČ	celkem Kč	RČ	celkem Kč	RČ
3 620 181,96	12	4 915 470,30	15	2 710 296,15	5	2 551 477,93	7	1 298 150,38	6	1 285 414,44	4

209 - ZP Škoda			
1-12/2011		1-9/2012	
celkem Kč	RČ	celkem Kč	RČ
23 822 015,19	58	16 497 492,27	52

211 - ZP Min. vnitra			
1-12/2010		1-9/2012	
celkem Kč	RČ	celkem Kč	RČ
5 445 409,86	12	5 476 425,97	13



# Závěry

- KOC Liberec léčí centrovou ( biologickou ) léčbou adekvátní počty pacientů jako v obdobných centrech ČR
- KOC Liberec je otevřeně spolupracujícím pracovištěm v jednání s odbornou společností, managementem, jinými centry. Podílí se na jednání vlastního managementu s plátcí.
- KOC Liberec je komunikujícím partnerem pro všechny zúčastněné obory v regionu i mimo něj.
- KOC Liberec se považuje za plnohodnotnou součást sítě onkocenter.