

CENTRA SE ZVLÁŠTNÍ SMLOUVOU

DG. SKUPINA ONKOLOGIE

(ZMĚNY V ROCE 2013)

LISTOPAD 2013

**MUDr. JUDr. PETR HONĚK,
NÁMĚSTEK ŘEDITELE VZP ČR PRO ZDRAVOTNÍ PÉČI**



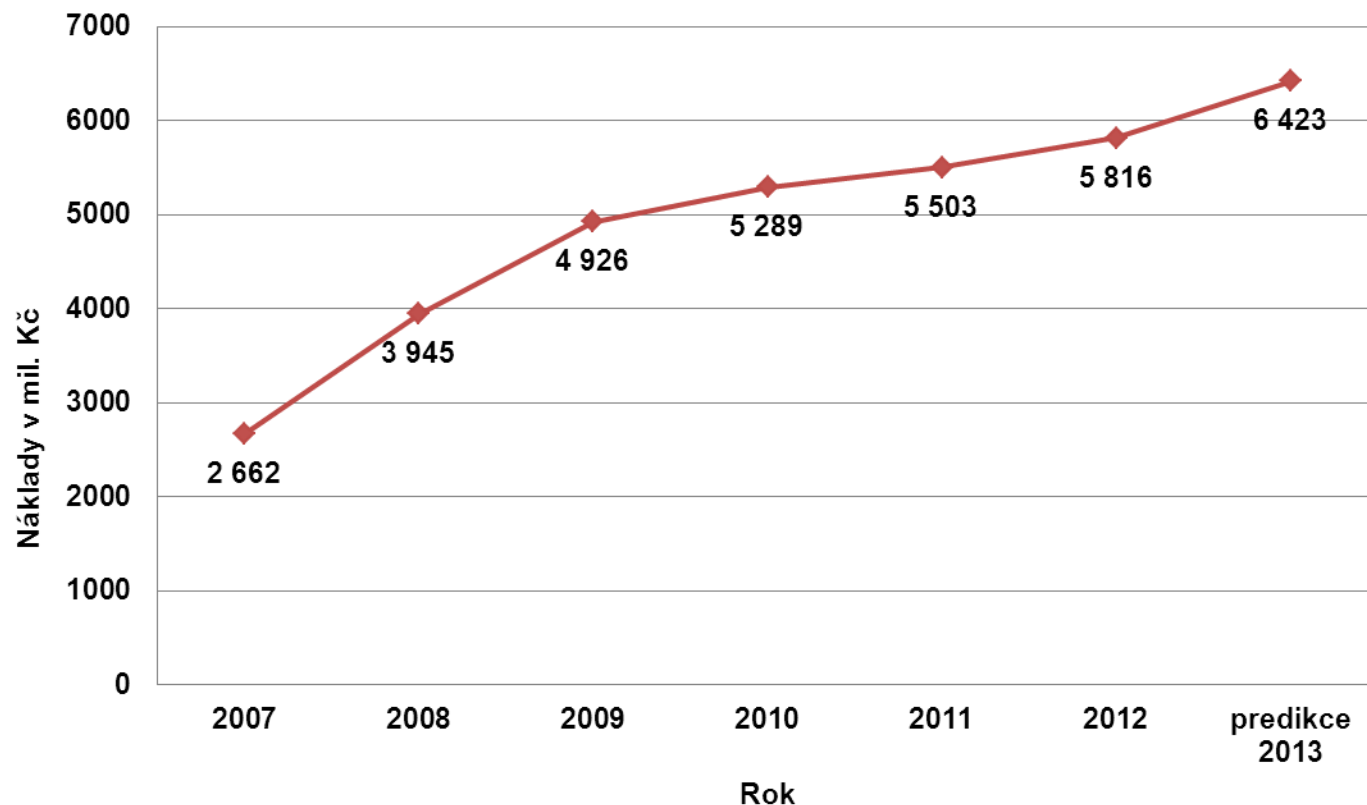
STRUKTURA CENTROVÉ PÉČE – R. 2013

- **52 poskytovatelů zdravotnických služeb**
- **51 diagnostických skupin**
- **120 ATC skupin léčivých přípravků**

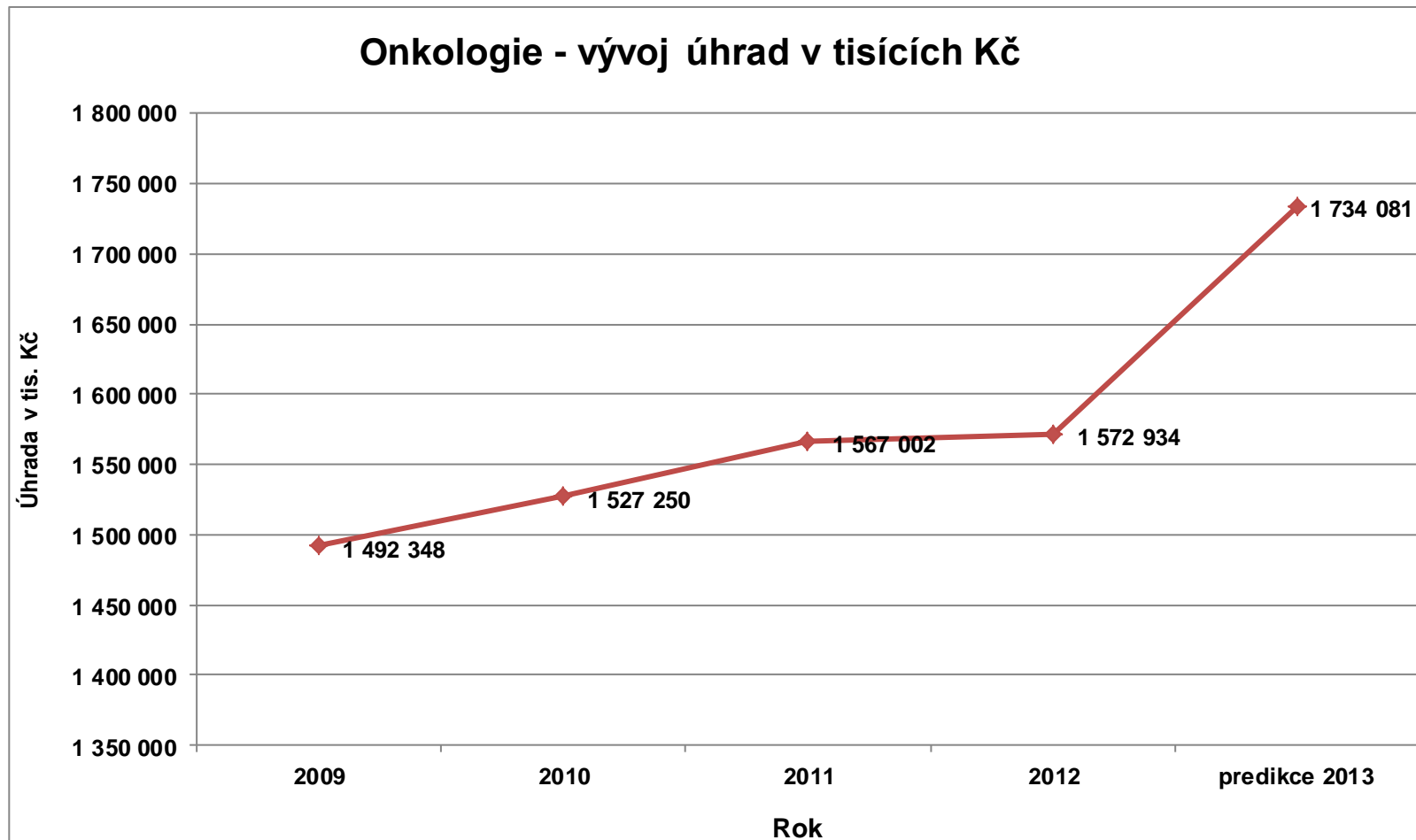
- **55 272** pojištěnců evidováno v ENP od roku 2006
(k 23. 10. 2013)
- **19 703** pojištěnců je v současné době léčeno
(k 23. 10. 2013)

VÝVOJ NÁKLADŮ CENTER

Celkové náklady za CENTRA celkem



ONKOLOGIE – VÝVOJ ÚHRAD



ÚHRADA CENTROVÉ PÉČE R. 2013 – PREDIKCE

	úhrada v tisících	úhrada v tisících	úhrada v tisících	%
	plánovaná	očekávaná	nárůst	
CELKEM	5 934 083	6 422 522	488 439	8,23 %
z toho ONKOLOGIE (27%)	1 602 202	1 734 081	131 878	8,23 %

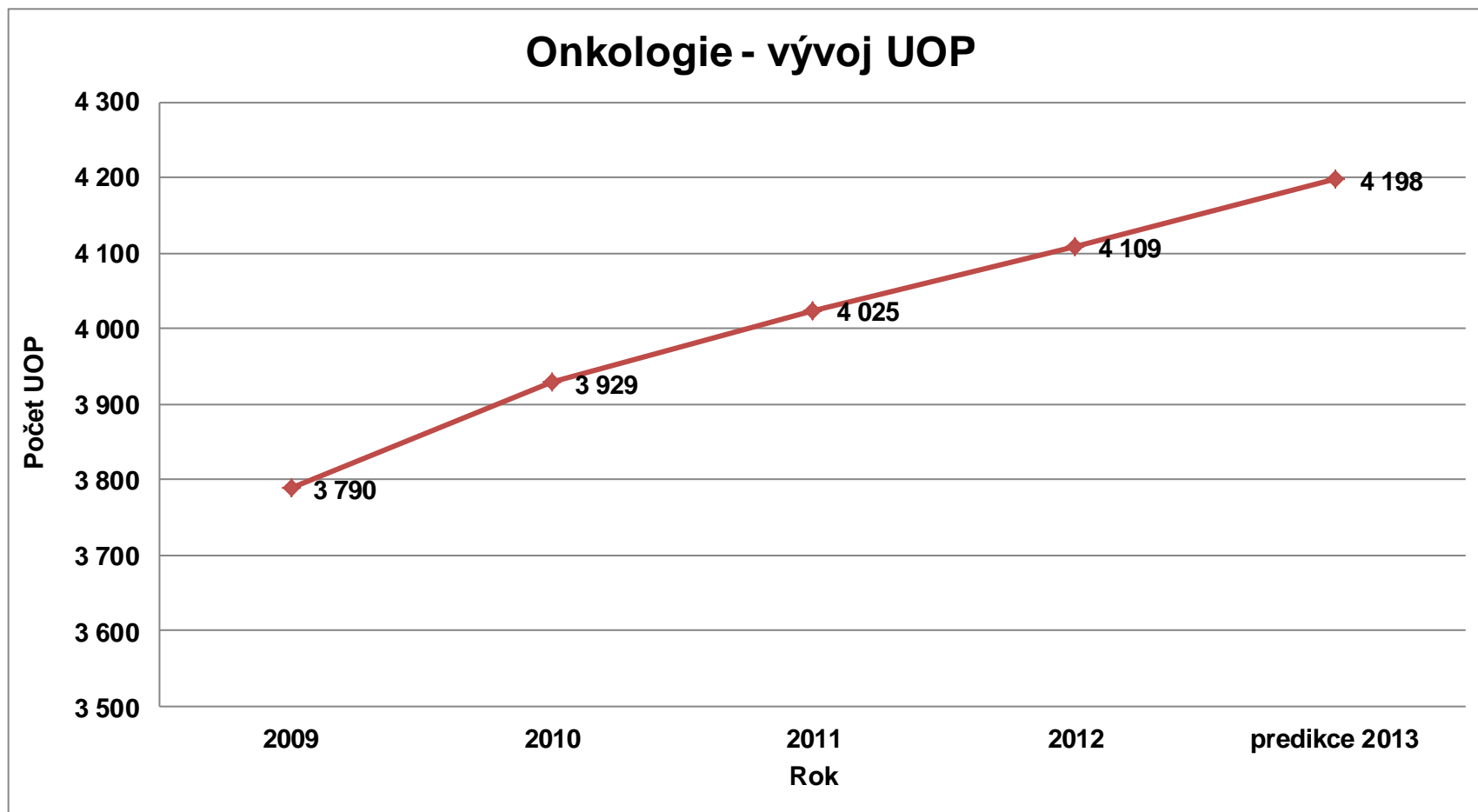
ONKOLOGIE – LP – VÝVOJ ÚHRAD – SÚKL

Název LP	Úhrada dle Číselníku SÚKL v Kč				INDEX				dg. skupina
	2010	2011	2012	1. pol 2013	2012/2010	2012/2011	1. pol 2013/2011		
AFINITOR 10 MG	98 304	98 304	96 190	98 182	97,8%	97,8%	99,9%		NLE
ALIMTA 500 MG	36 121	28 493	30 040	27 207	83,2%	105,4%	95,5%		NPL
AVASTIN	8 282	8 282	8 087	8 158	78,7%	97,6%	98,5%		NKO
ERBITUX 5 MG/ML	5 552	5 852	6 066	6 120	109,3%	103,7%	104,6%		NKO,NHK
GLIVEC 400 MG	65 955	65 955	58 580	59 093	105,5%	88,8%	89,6%		GIS
HERCEPTIN 150 MG	17 578	14 456	14 962	15 094	85,1%	103,5%	104,4%		NPR,NZA
IRESSA 250 MG		59 747	60 005	60 531		100,4%	101,3%		NPL
MABTHERA 100 MG	15 903	12 496	12 950	13 064	81,4%	103,6%	104,5%		KOC

ONKOLOGIE – LP – VÝVOJ ÚHRAD - SÚKL

Název LP	Úhrada dle Číselníku SÚKL v Kč				INDEX				dg. skupina
	2010	2011	2012	1. pol 2013	2012/2010	2012/2011	1. pol 2013/2011		
NEXAVAR 200 MG	90 020	71 475	94 646	95 477	105,1%	132,4%	133,6%		NLE,NHC
SUTENT 12,5 MG	39 893	39 893	33 418	33 711	83,8%	83,8%	84,5%		NLE,GIS
TARCEVA 100 MG	45 930	44 310	46 750	44 816	101,8%	105,5%	101,1%		NPL
TORISEL 30 MG/ML	24 089	21 444	22 135	22 329	91,9%	103,2%	104,1%		NLE
TYVERB 250 MG	28 887	27 752	25 728	25 954	95,2%	92,7%	93,5%		NPR
VECTIBIX 20 MG/ML	12 713	12 713	12 663	12 203	99,6%	99,6%	95,9%		NKO
VOTRIENT 200 MG		20 088	20 743	20 653		103,3%	102,8%		NLE
YONDELIS 1 MG	55 810	54 895	51 519	53 491	92,3%	93,8%	97,4%		SAR

ONKOLOGIE – VÝVOJ UOP



NOVÉ DG. SKUPINY A LP V ONKOLOGII V R. 2013

NPA – pankreatické neuroendokrinní tumory (pNET) - **LP AFINITOR** od 1. 1. 2013

NUR – nádory močového ústrojí - **LP JAVLOR** od 1. 2. 2013

ZNP – zhoubný nádor prostaty - **LP JEVTANA** od 1. 7. 2013
- **LP ZYTIGA** od 1. 7. 2013

OSA – osteosarkom - **LP MEPACT** od 1 7. 2013

MEL – melanom - **LP ZELBORAF** od 1. 7. 2013
- **LP YERVOY** od 1. 9. 2013

NPL – nádory plic - **LP AVASTIN** od 1. 2. 2013

NPR – nádory prsu - **LP AVASTIN** od 1. 2. 2013

NLE – nádory ledvin - **LP AVASTIN** od 1. 2. 2013
- **LP INLYTA** od 1. 9. 2013

VILP V ONKOLOGII

L01XE10	AFINITOR 10 mg	NPA	do 1. 11. 2014
L03AX15	MEPACT 4 mg	OSA	do 1. 5. 2015
L01CD04	JEVTANA	ZNP	do 1. 6. 2015
L01XE15	ZELBORAF	MEL	do 1. 7. 2015
L02BX03	ZYTIGA	ZNP	do 1. 7. 2015
L01XC11	YERVOY	MEL	do 1. 8. 2015
L01XE17	INLYTA	NLE	do 1. 9. 2015



Děkuji za pozornost

